

無観客上映会（動画配信）

## Vimeo の視聴方法について



ピース・クリエイト ピース・クリエイト有限公司

## I 視聴準備

無観客上映会の配信動画は「VIMEO」(動画配信サイト)を利用してご視聴いただきます。

### ① 【インターネットの接続環境】

- ・ひかり通信などのネットワーク環境ではなく (Wi-Fi 含) スマートフォンなどのパケット通信を使用する際には、パケット通信料がかかります。
- ・視聴には有線での接続を推奨します。または Wi-Fi での接続を推奨します。
- ・パソコン閲覧環境やインターネット通信接続などにかかる費用や設定作業はお客様の責任でお願いいたします。
- ・Vimeo で最も低画質である SD 360p を視聴するのに **1 Mbps 以上**の安定した通信スピードが必要です。帯幅域は予期せず変動することがあるため、Vimeo ではインターネットで高画質の動画をストリームするには **5 Mbps 以上**の高速専用インターネットプランの使用を推奨しています。
- ・お使いのデバイスの通信スピードが分からない場合は <https://fast.com/ja/> (モバイルまたはデスクトップより) 予測値でご確認ください。

#### 【タブレット、スマートフォンご利用の方】

パケット通信ご利用の場合は高画質映像 90 分ほどで 1GB ほどの通信量がかかります。

※あくまで目安なのでデータの使い過ぎには高額な料金がかかる場合もありますので十分にご注意ください。

※お客様のキャリア契約等により異なります。通信データ量に制限がある場合は残データ量にご注意ください。

また、データ量を越えると制限がかかってしまうことがありますのでご自身で必ず確認をお願いします。

データ量が越えてしまった場合の補償は出来かねますので予めご了承ください。

## ② 【VIMEO 動作環境】

【ブラウザ】以下の HTML5 プレーヤーで H.264 MP4 動画をデコードできるブラウザの再生に対応しています。

【デスクトップ】

- ・ Chrome30～
- ・ Firefox27～
- ・ Internet Explorer11～
- ・ Microsoft Edg
- ・ Safari9～

【モバイル/タブレット】

- ・ Android バージョン (Lollipop)5.0～
- ・ iOS バージョン 9.3.5～

古いブラウザ、システム、ウェブサイトをお使いの場合、動画視聴できるにはアップグレードが必要になります。

VIMEO 公式サイト <https://vimeo.com/jp/>

VIMEO ヘルプセンター <https://vimeo.zendesk.com/hc/ja>

※VIMEO の操作に関しては上記ヘルプセンターにお問合せください。

※個人的な操作のお問合せのご対応は致しかねますので主催者様へご連絡をお願いいたします。

## II 視聴方法

### 【ブラウザ】 Windows・Mac

- ① 主催者さまから送られてくるリンク先 URL をクリックします。  
(またはコピーしてブラウザにペーストしてください)

例) <https://viemo.com>○○○○○○○← ○○○○は上映日前にお知らせします。

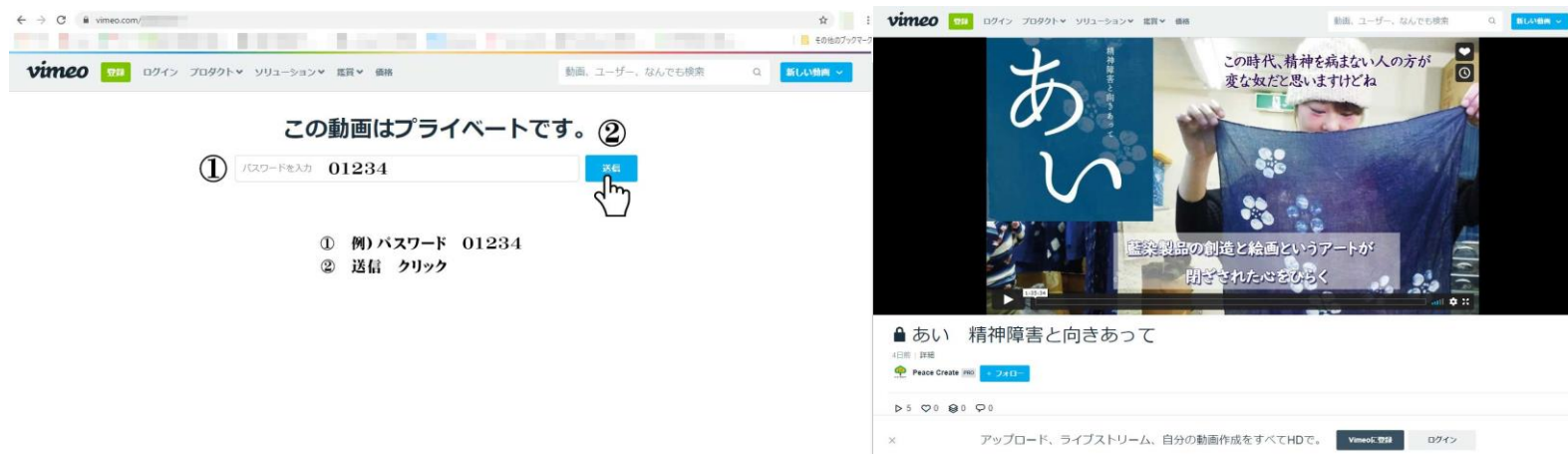
視聴期間が終了すると使用することができなくなります。※会員登録せずに視聴可能です。



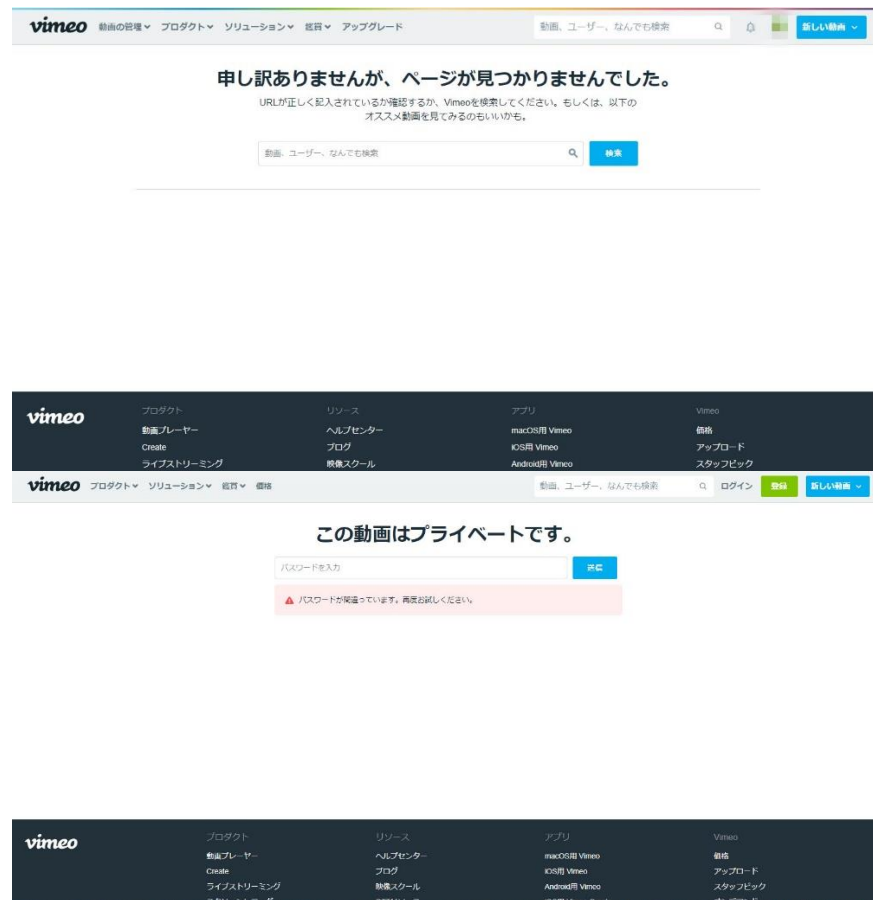
- ② 下の画面が開きますので主催者様から送られてきた

① パスワードを入力、またはコピー&ペーストし ② 【送信】を押します。

映画の画面が開き自動でスタートします。自動でスタートしない場合は再生▶を押してスタートしてください。



**※注意** 配信期間外の場合、お送りしている URL とパスワードを入力しても下記の画面になることがあります。配信期間になると前ページ②の画面になります。配信期間になりましたら再度接続して、パスワードを入力またはコピー＆ペーストしてください。



## 【モバイル・タブレット】

- ③ モバイルやタブレットで視聴するにはブラウザで見る方法とアプリで見る方法があります。

ブラウザで見る方法は主催者様から送られてきた URL をブラウザで開いていただくと下記の画面なるので①パスワード入力して②アクセスをタップすると映画のページが開きます。



- ① 例) パスワード 01234
- ② アクセス クリック



アプリからも視聴が可能です。

Android は Play ストアから iPhone・iPad は AppStore からダウンロードしてください。

### Ⅲ操作方法




赤丸をクリックすると全画面モードになります。戻すときは同じところをクリックしてください。



歯車は画質の設定です。通常は Auto で問題ないですが、視聴が安定しない場合は、画質の設定を下げると安定する場合がございます。



音量です。マウスで左右にスクロールしてください。またはパソコン本体の音量を変更してください。



上部▶をクリックすると再生が始まります。一時停止をするときは下記IIをクリックします。





映画が終わりましたらブラウザの×で閉じて終了となります。

上映開始日の0：00から上映終了日23：59まで視聴が可能となります。

上映期間中は何回でも、何時でも視聴は可能です。

好きな時間にゆっくりとご覧くださいませ。

※ご注意

上映会にお申込みされた方のみが視聴できる仕様になっています。

他の方にアドレスやパスワードを教える行為は著作権法で禁止されておりますのでご注意ください。

この度はご視聴ありがとうございました。

ピース・クリエイト有限公司 監督 宮崎信恵